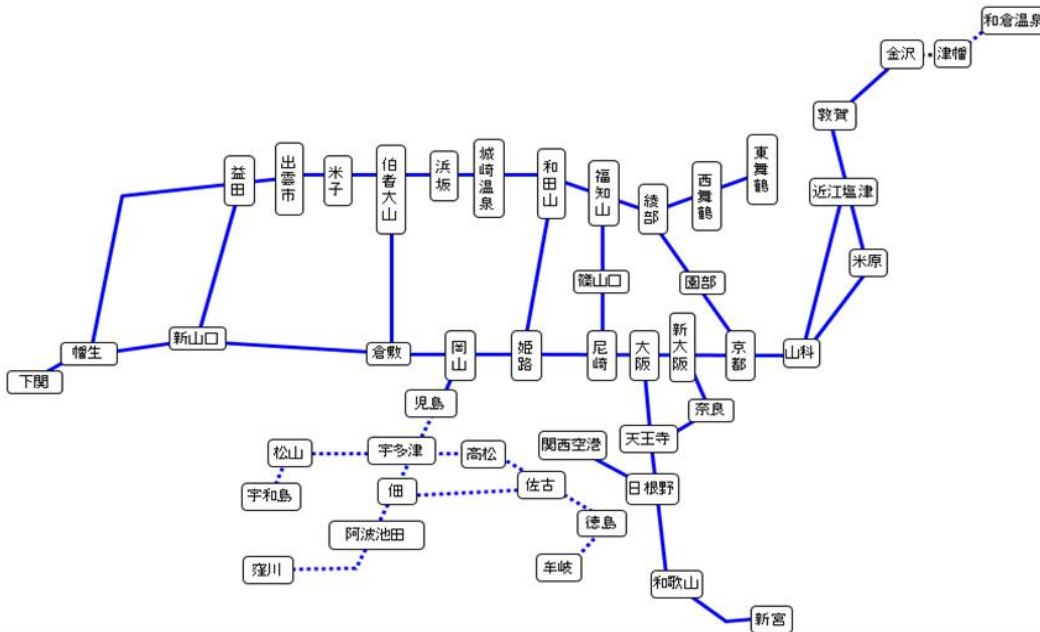


別紙1 「eチケットレス特急券」の設定区間・おねだん【2023年4月1日利用分から】
※2023年5月19日までに購入した場合のおねだん

- ・各エリア内特急列車停車駅相互間(取扱列車は限定)
- ・エリア図における点線(⋯)内完結や跨りの場合は、他の方面を適用
- ・ご乗車の際には別途乗車券が必要

(1) 西日本基本エリア
 ■エリア図

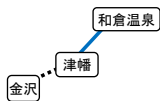


■料金表 (単位: 円, km)

営業キロ	1 ~ 50	51 ~ 100	101 ~ 150	151 ~ 200	201 ~ 300	301 ~ 400	401 ~ 600	601 ~
普通車用	大人 650 小児 320	1,090 540	1,750 870	2,090 1,040	2,310 1,150	2,530 1,260	2,850 1,420	3,190 1,590
グリーン車用	大人 1,340 小児 1,010	1,780 1,230	3,790 2,910	4,130 3,080	5,600 4,440	5,820 4,550	7,230 5,800	7,570 5,970

※IRIしかわ鉄道線(金沢～津幡)をご利用の場合は、別途IRIしかわ鉄道区間のおねだんが必要です。
 おねだんについては、IRIしかわ鉄道のホームページ等をご覧ください。

(2) 北陸方面
 ■エリア図

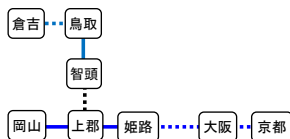


■料金表 (単位: 円, km)

営業キロ	1 ~ 50	51 ~ 100
普通車用	大人 650 小児 320	650 320
グリーン車用	大人 1,340 小児 1,010	1,340 1,010

※IRIしかわ鉄道線(金沢～津幡)をご利用の場合は、別途IRIしかわ鉄道区間のおねだんが必要です。
 おねだんについては、IRIしかわ鉄道のホームページ等をご覧ください。

(3) 鳥取方面(智頭急行線経由)
 ■エリア図



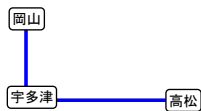
■料金表 (単位: 円, km)

営業キロ	1 ~ 50	51 ~ 100	101 ~ 150	151 ~ 200	201 ~ 300
普通車用	大人 660 小児 330	1,100 550	1,760 880	2,100 1,050	2,320 1,160
グリーン車用	大人 1,420 小児 1,090	1,860 1,310	4,020 3,140	4,360 3,310	5,980 4,820

※智頭急行線(上郡～智頭)をご利用の場合は、別途智頭急行区間のおねだんが必要です。
 おねだんについては、智頭急行のホームページをご覧ください。

(4) マリンライナーエリア

■エリア図

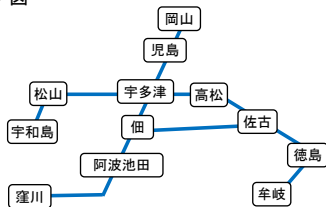


■料金表

営業キロ		1 ~ 50	51 ~ 100
普通車用	大人	210	210
	小児	100	100
グリーン車用	大人	470	470
	小児	470	470

(5) 四国完結エリア、西日本基本エリアと四国エリア跨り

■エリア図



■料金表

(単位:円、km)

営業キロ		1 ~ 25	26 ~ 50	51 ~ 100	101 ~ 150	151 ~ 200	201 ~ 300	301 ~ 400
普通車用	大人	760	760	1,200	1,860	2,200	2,420	2,640
	小児	380	380	600	930	1,100	1,210	1,320
グリーン車用	大人	1,520	1,520	1,960	4,120	4,460	6,080	6,300
	小児	1,140	1,140	1,360	3,190	3,360	4,870	4,980