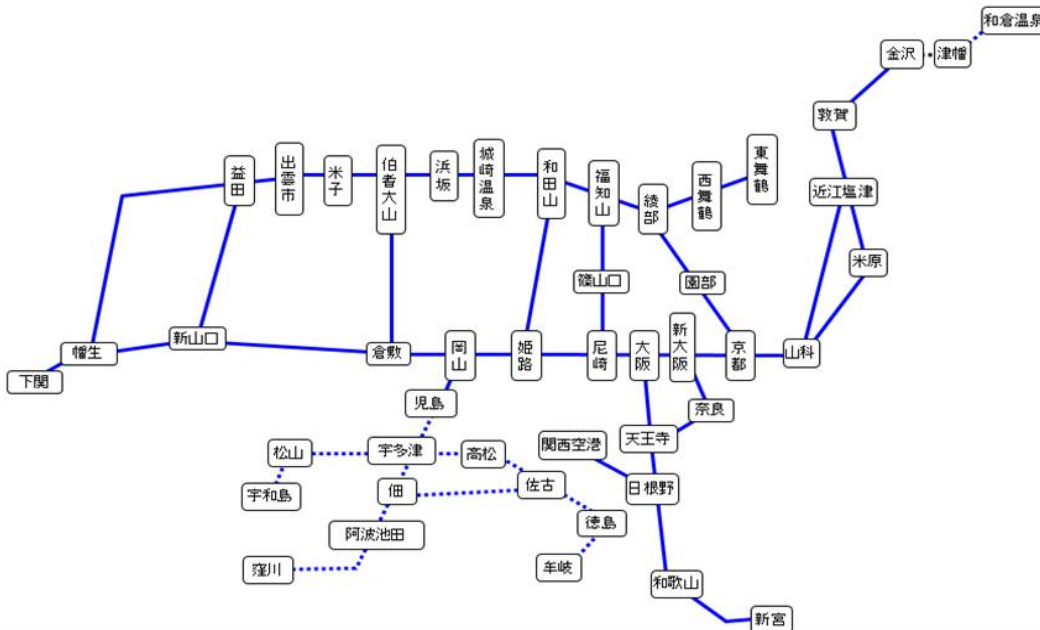


別紙1 「eチケットレス特急券」の設定区間・おねだん【2023年4月1日利用分から】
※2023年5月20日以降に購入した場合のおねだん

- ・各エリア内特急列車停車駅相互間(取扱列車は限定)
- ・エリア図における点線(⋯)内完結や跨りの場合は、他の方面を適用
- ・ご乗車の際には別途乗車券が必要

(1) 西日本基本エリア
 ■エリア図

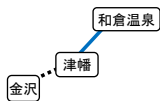


■料金表 (単位: 円, km)

営業キロ	1 ~ 50	51 ~ 100	101 ~ 150	151 ~ 200	201 ~ 300	301 ~ 400	401 ~ 600	601 ~
普通車用	大人 650 小児 320	大人 1,090 小児 540	大人 1,750 小児 870	大人 2,090 小児 1,040	大人 2,310 小児 1,150	大人 2,530 小児 1,260	大人 2,850 小児 1,420	大人 3,190 小児 1,590
グリーン車用	大人 1,340 小児 1,010	大人 1,780 小児 1,230	大人 3,790 小児 2,910	大人 4,130 小児 3,080	大人 5,600 小児 4,440	大人 5,820 小児 4,550	大人 7,230 小児 5,800	大人 7,570 小児 5,970

※IRIしかわ鉄道線(金沢～津幡)をご利用の場合は、別途IRIしかわ鉄道区間のおねだんが必要です。
 おねだんについては、IRIしかわ鉄道のホームページ等をご覧ください。

(2) 北陸方面
 ■エリア図

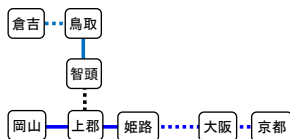


■料金表 (単位: 円, km)

営業キロ	1 ~ 50	51 ~ 100
普通車用	大人 650 小児 320	大人 650 小児 320
グリーン車用	大人 1,340 小児 1,010	大人 1,340 小児 1,010

※IRIしかわ鉄道線(金沢～津幡)をご利用の場合は、別途IRIしかわ鉄道区間のおねだんが必要です。
 おねだんについては、IRIしかわ鉄道のホームページ等をご覧ください。

(3) 鳥取方面(智頭急行線経由)
 ■エリア図



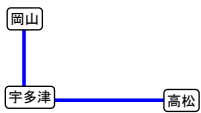
■料金表 (単位: 円, km)

営業キロ	1 ~ 50	51 ~ 100	101 ~ 150	151 ~ 200	201 ~ 300
普通車用	大人 660 小児 330	大人 1,100 小児 550	大人 1,760 小児 880	大人 2,100 小児 1,050	大人 2,320 小児 1,160
グリーン車用	大人 1,420 小児 1,090	大人 1,860 小児 1,310	大人 4,020 小児 3,140	大人 4,360 小児 3,310	大人 5,980 小児 4,820

※智頭急行線(上郡～智頭)をご利用の場合は、別途智頭急行区間のおねだんが必要です。
 おねだんについては、智頭急行のホームページ等をご覧ください。

(4) マリンライナーエリア

■エリア図

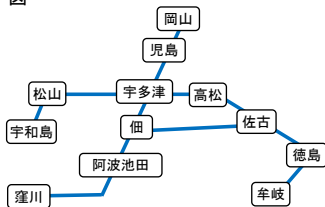


■料金表

営業キロ		1 ~ 50	51 ~ 100
普通車用	大人	210	210
	小児	100	100
グリーン車用	大人	470	470
	小児	470	470

(5) 四国完結エリア、西日本基本エリアと四国エリア跨り

■エリア図



■料金表

(単位:円、km)

営業キロ		1 ~ 25	26 ~ 50	51 ~ 100	101 ~ 150	151 ~ 200	201 ~ 300	301 ~ 400
普通車用	大人	650	650	1,090	1,750	2,090	2,310	2,530
	小児	320	320	540	870	1,040	1,150	1,260
グリーン車用	大人	1,330	1,330	1,770	3,780	4,120	5,600	5,820
	小児	1,000	1,000	1,220	2,900	3,070	4,440	4,550