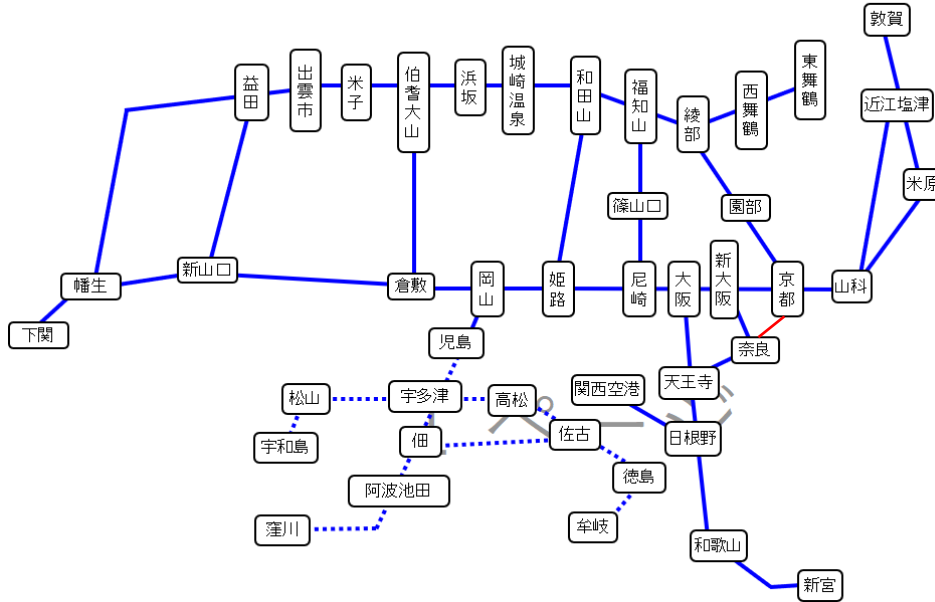


別紙1 「eチケットレス特急券」の設定区間・おねだん **【2025年4月19日利用分から】**

- ・各エリア内特急列車停車駅相互間(取扱列車は限定)
- ・エリア図における点線(⋯)内完結や跨りの場合は、他の方面を適用
- ・ご乗車の際には別途乗車券が必要

(1) 西日本基本エリア

■エリア図



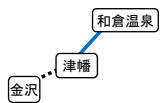
■料金表

(単位: 円, km)

営業キロ		1 ~ 50	51 ~ 100	101 ~ 150	151 ~ 200	201 ~ 300	301 ~ 400	401 ~ 600	601 ~
普通車用	大人	650	1,090	1,750	2,090	2,310	2,530	2,850	3,190
	小児	320	540	870	1,040	1,150	1,260	1,420	1,590
グリーン車用	大人	1,340	1,780	3,790	4,130	5,600	5,820	7,230	7,570
	小児	1,010	1,230	2,910	3,080	4,440	4,550	5,800	5,970

(2) 北陸方面

■エリア図



■料金表

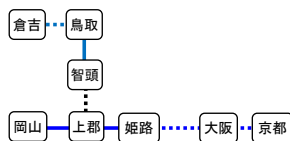
(単位: 円, km)

営業キロ		1 ~ 50	51 ~ 100
普通車用	大人	650	650
	小児	320	320
グリーン車用	大人	1,340	1,340
	小児	1,010	1,010

※IRいしかわ鉄道線(金沢~津幡)をご利用の場合は、別途IRいしかわ鉄道区間のおねだんが必要です。
おねだんについては、IRいしかわ鉄道のホームページ等をご覧ください。

(3) 鳥取方面(智頭急行線経由)

■エリア図



■料金表

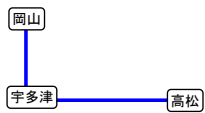
(単位: 円, km)

営業キロ		1 ~ 50	51 ~ 100	101 ~ 150	151 ~ 200	201 ~ 300
普通車用	大人	660	1,100	1,760	2,100	2,320
	小児	330	550	880	1,050	1,160
グリーン車用	大人	1,420	1,860	4,020	4,360	5,980
	小児	1,090	1,310	3,140	3,310	4,820

※智頭急行線(上郡~智頭)をご利用の場合は、別途智頭急行区間のおねだんが必要です。
おねだんについては、智頭急行のホームページ等をご覧ください。

(4) マリンライナーエリア

■エリア図

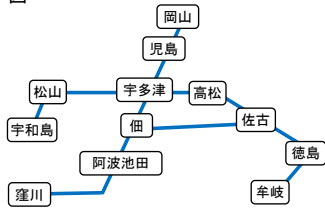


■料金表

営業キロ		1 ~ 50	51 ~ 100
普通車用	大人	420	420
	小児	210	210
グリーン車用	大人	630	630
	小児	630	630

(5) 四国完結エリア、西日本基本エリアと四国エリア跨り

■エリア図



■料金表

(単位:円、km)

営業キロ		1 ~ 25	26 ~ 50	51 ~ 100	101 ~ 150	151 ~ 200	201 ~ 300	301 ~ 400
普通車用	大人	650	650	1,090	1,750	2,090	2,310	2,530
	小児	320	320	540	870	1,040	1,150	1,260
グリーン車用	大人	1,330	1,330	1,770	3,780	4,120	5,600	5,820
	小児	1,000	1,000	1,220	2,900	3,070	4,440	4,550