

(ICOCAでGO) 鉄道版ビワイチパス

発売額	おとな2,700円 ※こどもの設定はなし
有効期間	2日間
発売期間	2024年11月22日(金)～2025年3月30日(日) ※利用日1か月前の10時から当日12時まで発売（発売期間内に限る）
利用期間	2024年4月1日(月)～2024年12月30日(月) ※2025年3月30日(日) ご利用開始分まで発売 ※2025年3月31日(月) ご利用開始の設定はございません。
変更	未使用かつ利用開始日当日12時までに限り、KANSAI MaaSアプリ上で変更可能
払いもどし	未使用かつ有効期間内に限り可能 (払いもどしは1人あたり220円の手数料が必要)

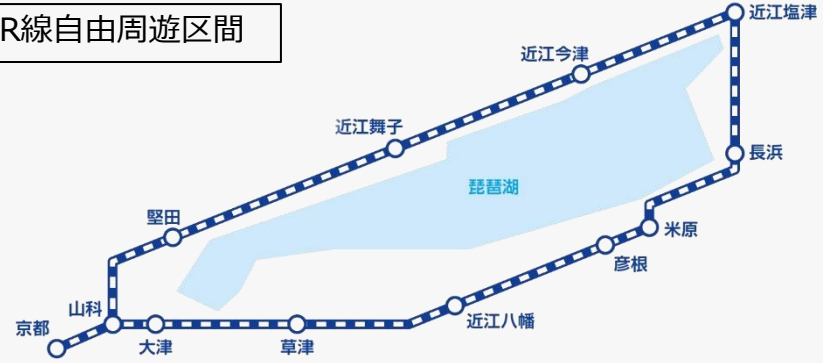
効力

鉄道	JR (普通列車普通車自由席)	琵琶湖線	全線
		湖西線	全線
		北陸線	米原～近江塩津

セット内容

- ・近江鉄道線全線2日フリー乗車券
画面の提示で、有効期間内に限り、近江鉄道全線に乗車することができます。
- ・八幡山ロープウェー1往復券
画面の提示で、きっぷの有効期間内に限り、八幡山ロープウェーに乗車することができます。(1往復限り)
※2025年1月27日～2025年2月6日は休業(メンテナンス工事)のため乗車できません。
- ・近江バス2日フリー乗車券(長命寺線:全線、八幡市内線:全線、船木線(近江八幡駅～小幡町資料館前)、江頭線(近江八幡駅～土田口))
画面の提示で、有効期間内に限り、近江バスの長命寺線:全線、八幡市内線:全線、船木線(近江八幡駅～小幡町資料館前)、江頭線(近江八幡駅～土田口)のみ乗車することができます。
- ・長浜おでかけバスポート
画面の提示で、長浜おでかけバスポートと引き換えることができます。(1回限り)
※2024年12月28日～2025年1月5日は引換不可

JR線自由周遊区間



セット内容



▲八幡山ロープウェー



▲近江バス

▲近江鉄道ご利用可能エリア
(真生川～草津間はJR線自由周遊区間外です)



▲長浜おでかけバスポート

STEP1 [KANSAI MaaS]アプリで、(ICOCAでGO) 鉄道版ビワイチパスを購入し、利用するICOCAを用意する。

対象となる
主な交通系ICカード

STEP2 (ICOCAでGO) 鉄道版ビワイチパスご利用開始までに、

[KANSAI MaaS]アプリにICOCA番号を登録する。

- ・ICOCA以外の交通系ICカードはWESTERポイント(チャージ専用)の付与対象外となります。

ICOCA番号登録
確認方法はこちら▶



モバイルICOCA
Apple Payの
ICOCA

STEP3 (ICOCAでGO) 鉄道版ビワイチパスご利用開始までに、

WESTERポイント(チャージ専用)サービスの利用登録を完了する。

- ・ICOCA利用エリア内のJR西日本の駅の紺色およびピンク色の自動券売機で利用登録いただけます。
※大阪メトロ、近鉄電車、京阪電車、南海電車、阪急電鉄、阪神電車の券売機では利用登録できません。
- ・その他WESTERアプリまたはWEB(WESTER会員サポートページ)からも利用登録できます。
- ・詳細はJRおでかけネット「WESTERポイント(チャージ専用)サービス利用登録方法」のページをご覧ください。
- ・「SMART ICOCA」「モバイルICOCA/Apple PayのICOCA」はWESTERポイント(チャージ専用)サービスの利用登録は不要です。

WESTER
ポイントサービス
利用登録方法は
こちら



ICOCA番号とは


ICOCAカードの裏面、またはICOCAアプリの「ICOCA管理」画面に表示されているJWから始まる半角英数字17桁の番号です。

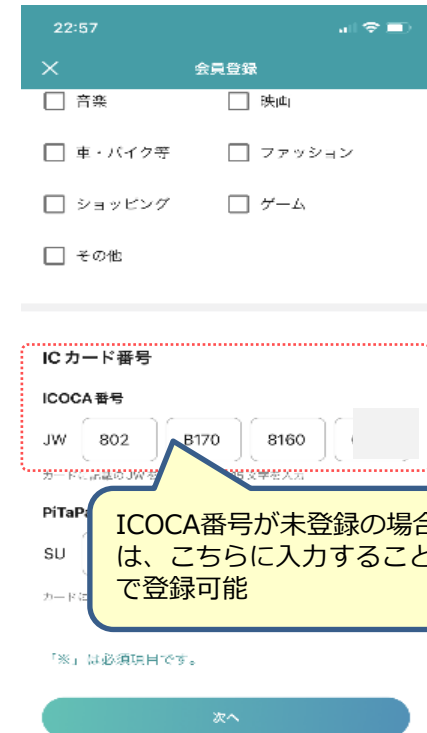


注意

STEP1~3が完了していない場合、WESTERポイント(チャージ専用)は付与されません!

STEP2.が完了していることを確認する方法

KANSAI MaaSアプリの右上の「」→会員情報変更→ICカード番号の手順で操作し、使用するICOCA番号が表示されれば、登録が完了しています。



STEP 3. WESTERポイント（チャージ専用）利用登録が完了していることの確認方法
WESTERアプリ、券売機等から確認ができます。

WESTERアプリ（※WESTER IDを取得しているユーザに限り確認が可能）



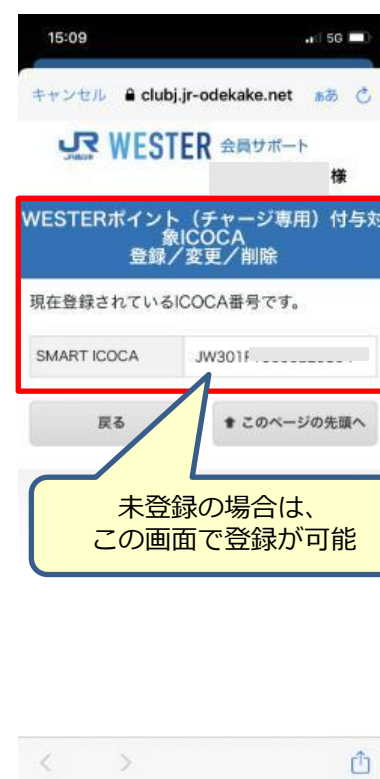
メニューをタップ



マイページをタップ



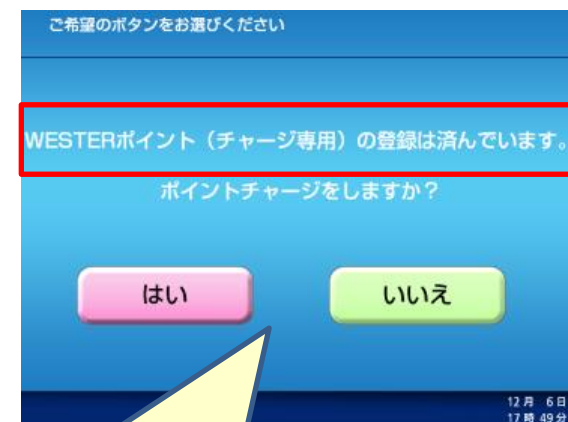
「登録されているICOCA番号を見る」をタップ



ポイント利用登録されているICOCA番号を表示

STEP 3. WESTERポイント（チャージ専用）利用登録が完了していることの確認方法
WESTERアプリ、JRおでかけネットのほか、JR西日本の券売機から確認ができます。

JR西日本の券売機



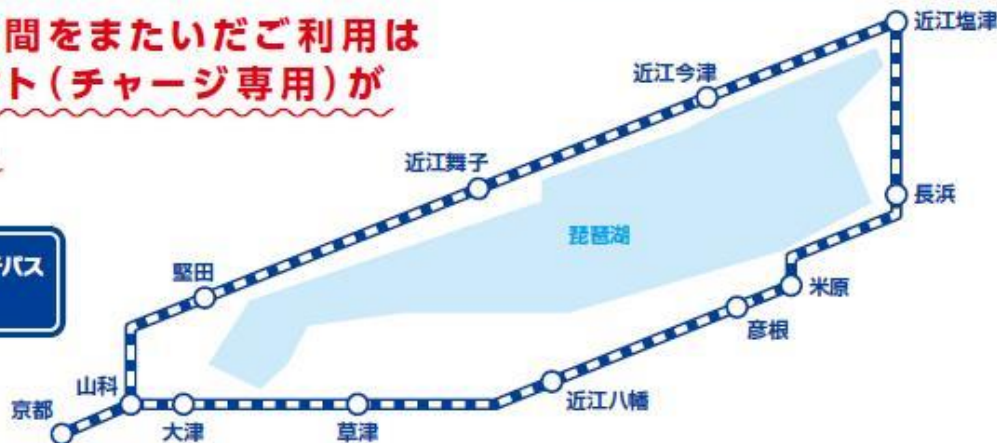
未登録の場合は、この画面で登録が可能

STEP2・3で登録したICOCAで、JR線自由周遊区間を利用する!

- 登録したICOCAで自動改札機をお通りください。
- アプリ内のチケット画面の提示で有人改札を通ることはできません。
- ICOCAへの事前チャージが必要です。
- ご利用ごとに自動改札機にてICOCAから運賃をお支払いいただきます。
- お支払いいただいた運賃は、翌月末に全額WESTERポイント(チャージ専用)でお返しします。

JR線自由周遊区間をまたいだご利用は
WESTERポイント(チャージ専用)が
付与されません。

(ICOCAでGO)鉄道版ビワイチパス
JR線自由周遊区間

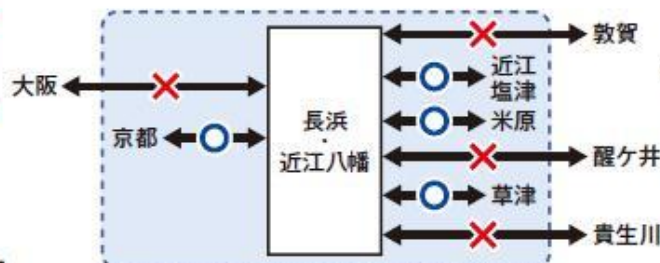


ポイント付与対象外となる利用例

○: WESTERポイント
(チャージ専用)を付与します。


✗: 付与されません。

--- (ICOCAでGO)鉄道版ビワイチパス
JR線自由周遊区間
(ポイント付与対象/上図参照)



※降車時にICOCA内残額が不足している場合は、のりこし精算機等でチャージして自動改札機をご利用いただくことでWESTERポイント(チャージ専用)を付与します。

※ICOCA定期券ご利用時の注意点について詳しくはこちら▶



- 付与されるWESTERポイント(チャージ専用)はICOCAエリア内のJR西日本の自動券売機などでICOCAにチャージしてください。
- モバイルICOCA/Apple PayのICOCAは、ICOCAアプリでのチャージが可能です。

※付与されるWESTERポイント(チャージ専用)はICOCAチャージ専用となります。
※「ICOCA」「モバイルICOCA」は西日本旅客鉄道株式会社の登録商標です。
※Apple、Apple Pay は Apple Inc.の登録商標です。

WESTERポイント(チャージ専用)の
ポイント履歴確認方法はこちら▶

