

(ICOCAでGO) 京都・伊賀 お茶と忍びの里タイムトラベルパス

発売額	おとな3,800円 ※こどもの設定はなし
有効期間	1日間
発売期間	2024年11月15日(金)～2025年1月31日(金) ※利用日1か月前の10時から当日12時まで発売(発売期間内に限る)
利用期間	2024年11月15日(金)～2025年1月31日(金)
変更	未使用かつ利用開始日当日12時まで限り、KANSAI MaaSアプリ上で変更可能
払いもどし	未使用かつ有効期間内に限り可能 (払いもどしは1人あたり220円の手数料が必要)

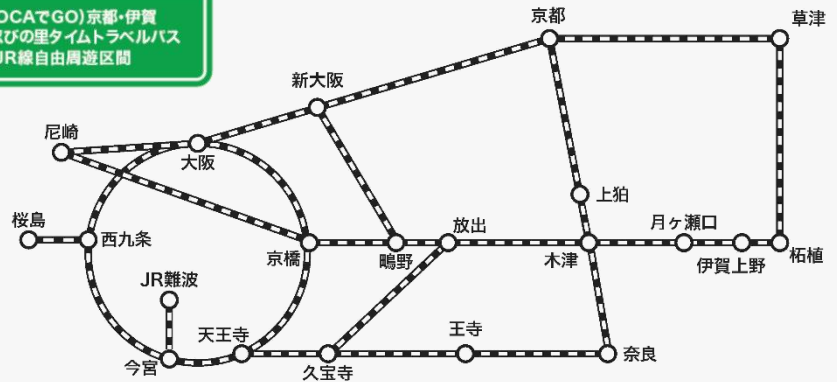
効力

鉄道	JR(普通列車普通車自由席)	JR神戸線	尼崎～大阪
		琵琶湖線	京都～草津
		草津線	全線
		奈良線	全線
		関西本線	JR難波～柘植
		JR京都線	全線
		大阪環状線	全線
		JR東西線	全線
		学研都市線	全線
		おおさか東線	全線
		大和路線	全線

セット内容

- ・福寿園茶問屋ストリート入館券
画面の提示で、茶店で玉露淹れ方体験や茶問屋や製茶場の見学ができます。(1回限り)
- ・道の駅 お茶の京都みなみやましろ村 500円分のお買い物券(ティーバッグ付)
画面の提示で、レジにてお会計から500円お値引きし、ティーバッグをプレゼントします。(1回限り)
※ご利用は物販のレジのみです(食堂・ファストフードでは使用できません)。
- ・伊賀流忍者博物館入館券(手裏剣打ち体験付)
画面の提示で、伊賀流忍者博物館に入館、手裏剣打ち体験をすることができます。(1回限り)
- ・伊賀鉄道(伊賀上野～上野市)1往復券
画面の提示で、伊賀鉄道(伊賀上野～上野市)に乗車することができます。(1往復限り)

(ICOCAでGO) 京都・伊賀
お茶と忍びの里タイムトラベルパス
JR線自由周遊区間



福寿園茶問屋ストリート



道の駅 お茶の京都みなみやましろ村



伊賀流忍者博物館



伊賀鉄道



STEP1

「KANSAI MaaS」アプリで、(ICOCAでGO) 京都・伊賀 お茶と忍びの里タイムトラベルパスを購入し、利用するICOCAを用意する。

対象となる
主な交通系ICカード

STEP2



(ICOCAでGO) 京都・伊賀 お茶と忍びの里タイムトラベルパスご利用開始までに、「KANSAI MaaS」アプリにICOCA番号を登録する。

- ・ICOCA以外の交通系ICカードはWESTERポイント(チャージ専用)の付与対象外となります。
- ICOCA番号登録確認方法はこちら▶



ICOCA



SMART ICOCA



モバイルICOCA
Apple Payの
ICOCA

STEP3

(ICOCAでGO) 京都・伊賀 お茶と忍びの里タイムトラベルパスご利用開始までに、WESTERポイント(チャージ専用)サービスの利用登録を完了する。



- ・ICOCA利用エリア内のJR西日本の駅の紺色およびピンク色の自動券売機で利用登録いただけます。
※大阪メトロ、近鉄電車、京阪電車、南海電車、阪急電鉄、阪神電車の券売機では利用登録できません。
- ・その他WESTERアプリまたはWEB(WESTER会員サポートページ)からも利用登録できます。
- ・詳細はJRおでかけネット「WESTERポイント(チャージ専用)サービス利用登録方法」のページをご覧ください。
- ・「SMART ICOCA」「モバイルICOCA/Apple PayのICOCA」はWESTERポイント(チャージ専用)サービスの利用登録は不要です。

WESTER
ポイントサービス
利用登録方法は
こちら



ICOCA番号とは


ICOCAカードの裏面、またはICOCAアプリの「ICOCA管理」画面に表示されているJWから始まる半角英数字17桁の番号です。

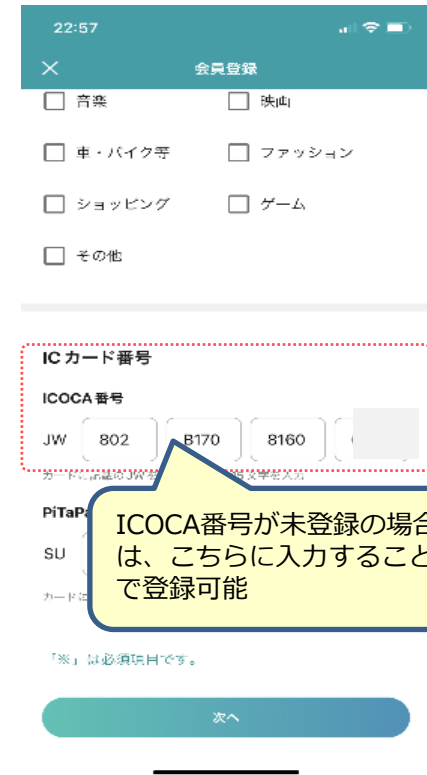


⚠ 注意

STEP1~3が完了していない場合、WESTERポイント(チャージ専用)は付与されません!

STEP2.が完了していることを確認する方法

KANSAI MaaSアプリの右上の「」→会員情報変更→ICカード番号の手順で操作し、使用するICOCA番号が表示されれば、登録が完了しています。



STEP 3. WESTERポイント（チャージ専用）利用登録が完了していることの確認方法

WESTERアプリ、券売機等から確認ができます。

WESTERアプリ（※WESTER IDを取得しているユーザに限り確認が可能）



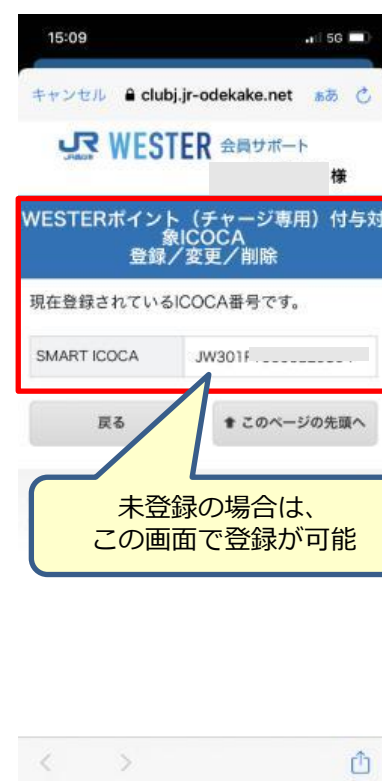
メニューをタップ



マイページをタップ



「登録されているICOCA番号を見る」をタップ

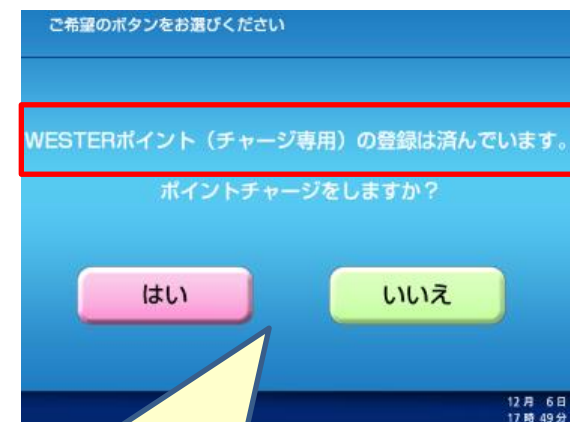


ポイント利用登録されているICOCA番号を表示

STEP 3. WESTERポイント（チャージ専用）利用登録が完了していることの確認方法

WESTERアプリ、JRおでかけネットのほか、JR西日本の券売機から確認ができます。

JR西日本の券売機



未登録の場合は、この画面で登録が可能

STEP2・3で登録したICOCAで、JR線自由周遊区間を利用する!

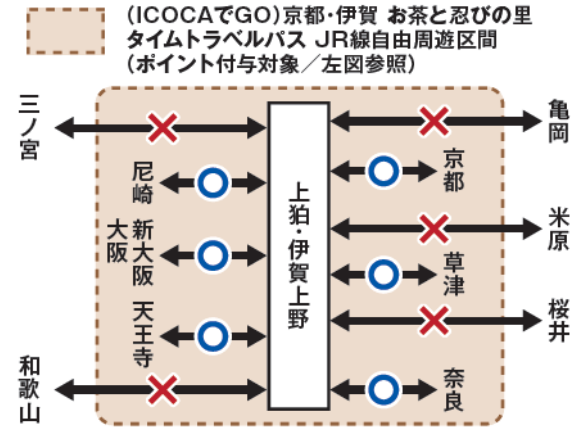
- ・登録したICOCAで自動改札機・車載型IC改札機をお通りください。
- ・アプリ内のチケット画面の提示で有人改札を通ることはできません。
- ・ICOCAへの事前チャージが必要です。
- ・ご利用ごとに自動改札機・車載型IC改札機にてICOCAから運賃をお支払いいただきます。
- ・お支払いいただいた運賃は、翌月末に全額WESTERポイント(チャージ専用)でお返しします。

JR線自由周遊区間をまたいだご利用はWESTERポイント(チャージ専用)が付与されません。

(ICOCAでGO) 京都・伊賀
お茶と忍びの里タイムトラベルパス
JR線自由周遊区間



○: WESTERポイント(チャージ専用)を付与します。
×: 付与されません。



※ICOCA定期券ご利用時の
注意点について詳しくはこちら▶



※降車時にICOCA内残額が不足している場合は、のりこし精算機等でチャージして自動改札機をご利用いただくことでWESTERポイント(チャージ専用)を付与します。関西本線の駅では一部の駅を除き、ICOCAのチャージができません。あらかじめ十分な金額をチャージのうえ、ご利用ください。

- ・付与されるWESTERポイント(チャージ専用)はICOCAエリア内のJR西日本の自動券売機などでICOCAにチャージしてください。
- ・モバイルICOCA/Apple PayのICOCAは、ICOCAアプリでのチャージが可能です。

※付与されるWESTERポイント(チャージ専用)はICOCAチャージ専用となります。
※「ICOCA」「モバイルICOCA」は西日本旅客鉄道株式会社の登録商標です。
※Apple、Apple Pay は Apple Inc.の登録商標です。

WESTERポイント(チャージ専用)の
ポイント履歴確認方法はこちら▶

