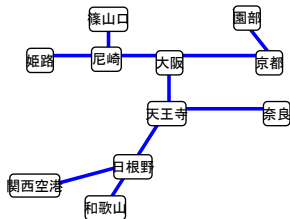


別紙1 eチケットレス特急券の設定区間・おねだん

- ・各エリア内特急列車停車駅相互間(取扱列車は限定)
- ・エリア図における点線(⋯)内完結の場合は、他の方面を適用
- ・ご乗車の際には別途乗車券が必要

(1) 京阪神方面・関西空港方面①

■エリア図

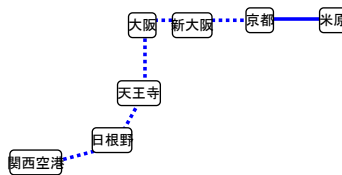


■料金表 (単位:円、km)

営業キロ		1 ~ 50	51 ~ 100	101 ~ 150
普通車用	大人	660	930	1,200
	小児	330	460	600
グリーン車用	大人	1,420	1,660	3,300
	小児	1,090	1,190	2,700

(2) 関西空港方面②

■エリア図

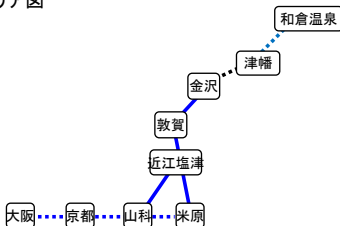


■料金表 (単位:円、km)

営業キロ		1 ~ 50	51 ~ 100	101 ~ 150	151 ~ 200
普通車用	大人	760	1,200	1,860	2,200
	小児	380	600	930	1,100
グリーン車用	大人	1,520	1,960	4,120	4,460
	小児	1,140	1,360	3,190	3,360

(3) 北陸方面A

■エリア図



■料金表 (単位:円、km)

営業キロ		1 ~ 50	51 ~ 100	101 ~ 150	151 ~ 200	201 ~ 300	301 ~ 400
普通車用	大人	760	1,200	1,860	2,200	2,340	2,520
	小児	380	600	930	1,100	1,170	1,260
グリーン車用	大人	1,520	1,960	4,120	4,300	5,610	5,810
	小児	1,140	1,360	3,190	3,200	4,440	4,550

(4) 北陸方面B

■エリア図



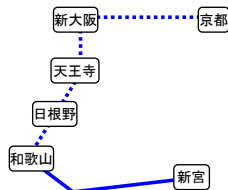
■料金表 (単位:円、km)

営業キロ		1 ~ 50	51 ~ 100
普通車用	大人	660	660
	小児	330	330
グリーン車用	大人	1,420	1,420
	小児	1,090	1,090

※IRいしかわ鉄道線(金沢~津幡)をご利用の場合は、別途IRいしかわ鉄道区間のおねだんが必要です。
おねだんについては、IRいしかわ鉄道のホームページ等をご覧ください。

(5) 南紀方面

■エリア図



■料金表 (単位:円、km)

営業キロ		1 ~ 50	51 ~ 100	101 ~ 150	151 ~ 200	201 ~ 300	301 ~ 400
普通車用	大人	660	930	1,200	1,250	1,310	1,310
	小児	330	460	600	620	650	650
グリーン車用	大人	1,420	1,660	3,300	3,350	4,560	4,560
	小児	1,090	1,190	2,700	2,720	3,900	3,900

(6) 鳥取・出雲市方面

■エリア図

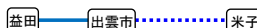


■料金表 (単位:円、km)

営業キロ		1 ~ 50	51 ~ 100	101 ~ 150	151 ~ 200
普通車用	大人	760	1,200	1,860	2,200
	小児	380	600	930	1,100
グリーン車用	大人	1,520	1,960	4,120	4,460
	小児	1,140	1,360	3,190	3,360

(7) 米子・益田市方面

■エリア図

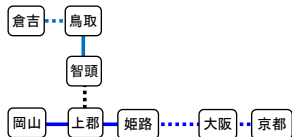


■料金表 (単位:円、km)

営業キロ		1 ~ 50	51 ~ 100	101 ~ 150	151 ~ 200
普通車用	大人	760	1,200	1,860	2,200
	小児	380	600	930	1,100
グリーン車用	大人	1,520	1,960	4,120	4,460
	小児	1,140	1,360	3,190	3,360

(8)鳥取方面(智頭急行線経由)

■エリア図



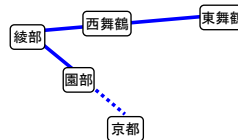
■料金表 (単位:円、km)

営業キロ		1 ~ 50	51 ~ 100	101 ~ 150	151 ~ 200	201 ~ 300
普通車用	大人	660	1,100	1,760	2,100	2,320
	小児	330	550	880	1,050	1,160
グリーン車用	大人	1,420	1,860	4,020	4,360	5,980
	小児	1,090	1,310	3,140	3,310	4,820

※智頭急行線(上郡~智頭)をご利用の場合は、別途智頭急行区間のおねだんが必要です。
おねだんについては、智頭急行のホームページをご覧ください。

(9)東舞鶴方面

■エリア図

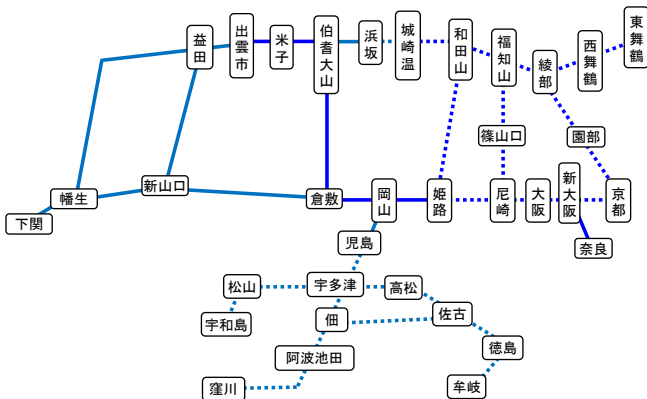


■料金表 (単位:円、km)

営業キロ		1 ~ 50	51 ~ 100	101 ~ 150
普通車用	大人	660	990	1,200
	小児	330	490	600
グリーン車用	大人	1,420	1,750	3,170
	小児	1,090	1,250	2,570

(10)西日本基本(A特急券エリア)・四国エリア跨り

■エリア図

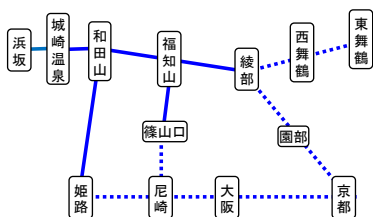


■料金表 (単位:円、km)

営業キロ		1 ~ 50	51 ~ 100	101 ~ 150	151 ~ 200	201 ~ 300	301 ~ 400	401 ~ 600	601 ~
普通車用	大人	760	1,200	1,860	2,200	2,420	2,640	2,960	3,300
	小児	380	600	930	1,100	1,210	1,320	1,480	1,650
グリーン車用	大人	1,520	1,960	4,120	4,460	6,080	6,300	7,830	9,370
	小児	1,140	1,360	3,190	3,360	4,870	4,980	6,350	7,720

(11)西日本基本(B特急券エリア)

■エリア図

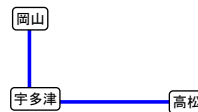


■料金表 (単位:円、km)

営業キロ		1 ~ 50	51 ~ 100	101 ~ 150	151 ~ 200	201 ~ 300
普通車用	大人	660	990	1,420	1,760	1,980
	小児	330	490	710	880	990
グリーン車用	大人	1,420	1,750	3,680	4,020	5,640
	小児	1,090	1,250	2,970	3,140	4,650

(12)マリンライナーエリア

■エリア図

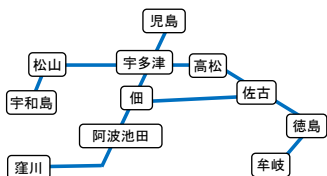


■料金表

営業キロ		1 ~ 50	51 ~ 100
普通車用	大人	210	210
	小児	100	100
グリーン車用	大人	470	470
	小児	470	470

(13)四国完結エリア

■エリア図



■料金表 (単位:円、km)

営業キロ		1 ~ 25	26 ~ 50	51 ~ 100	101 ~ 150	151 ~ 200	201 ~ 300	301 ~ 400
普通車用	大人	760	760	1,200	1,860	2,200	2,420	2,640
	小児	380	380	600	930	1,100	1,210	1,320
グリーン車用	大人	1,520	1,520	1,960	4,120	4,460	6,080	6,300
	小児	1,140	1,140	1,360	3,190	3,360	4,870	4,980