

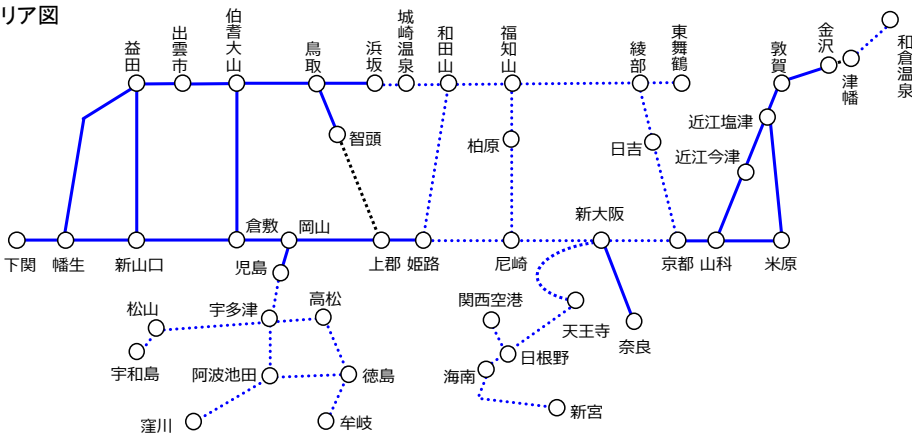
別紙1 チケットレス特急券の設定区間・おねだん

- ・各エリア内特急列車停車駅相互間(取扱列車は限定)
- ・エリア図における点線(⋯)内完結の場合は、他の方面を適用
- ・ご乗車の際には別途乗車券が必要

※智頭急行線(上郡～智頭)をご利用の場合は、下記のほか、別途智頭急行区間のおねだんが必要です。おねだんについては、智頭急行のホームページをご覧ください。
 ※IRいしかわ鉄道(金沢～津幡)をご利用の場合は、下記のほか、別途IRいしかわ鉄道区間のおねだんが必要です。おねだんについては、IRいしかわ鉄道のホームページ等をご覧ください。

(1)A特急料金エリア

■エリア図



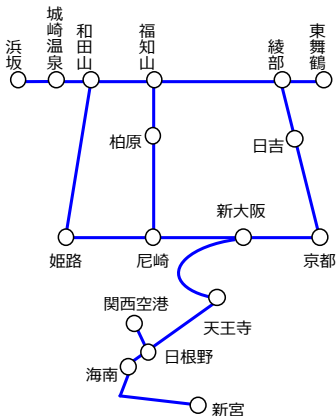
■料金表

(単位:円、km)

営業キロ		1 ~ 50	51 ~ 100	101 ~ 150	151 ~ 200	201 ~ 300	301 ~ 400	401 ~ 600	601 ~
普通車用	大人	1,090	1,530	2,190	2,530	2,750	2,970	3,290	3,630
	小児	540	760	1,090	1,260	1,370	1,480	1,640	1,810
グリーン車用	大人	2,060	2,500	4,660	5,000	6,610	6,830	8,360	9,900
	小児	1,680	1,900	3,730	3,900	5,400	5,510	6,880	8,250

(2)B特急料金エリア

■エリア図



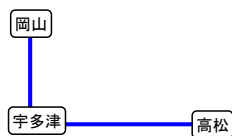
■料金表

(単位:円、km)

営業キロ		1 ~ 50	51 ~ 100	101 ~ 150	151 ~ 200	201 ~ 300
普通車用	大人	990	1,320	1,750	2,090	2,310
	小児	490	660	870	1,040	1,150
グリーン車用	大人	1,960	2,290	4,220	4,560	6,170
	小児	1,630	1,790	3,510	3,680	5,180

(3)マリンライナー

■エリア図



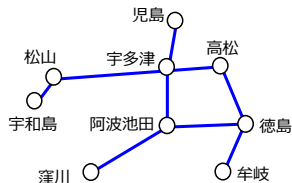
■料金表

(単位:円、km)

営業キロ		1 ~ 50	51 ~ 100
普通車用	大人	330	330
	小児	160	160
グリーン車用	大人	780	1,000
	小児	780	1,000

(4)四国完結エリア

■エリア図



■料金表

(単位:円、km)

営業キロ		1 ~ 25	26 ~ 50	51 ~ 100	101 ~ 150	151 ~ 200	201 ~ 300	301 ~ 400
普通車用	大人	870	1,090	1,530	2,190	2,530	2,750	2,970
	小児	430	540	760	1,090	1,260	1,370	1,480
グリーン車用	大人	1,840	2,060	2,500	4,660	5,000	6,610	6,830
	小児	1,570	1,680	1,900	3,730	3,900	5,400	5,510