

別紙3 eきっぷ(在来線)おねだん (単位:円)

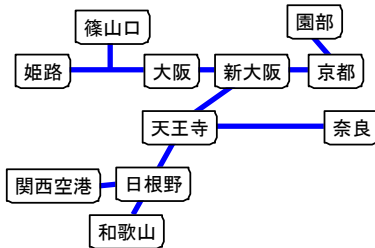
在来線の特急列車等の「eきっぷ」のおねだんは、方面ごとに設定した料金表をもとに、ご乗車いただく区間の営業キロにより算出します。こどものおねだんは半額(5円の端数は切り捨て)です。(グリーン車を除く)

※ご乗車の際には、別途乗車券が必要です。

※料金表はおとな1名(片道)のおねだん

【④京阪神方面・関西空港方面(1)のおねだん】

下図エリア内・経路をご利用の場合、以下の料金表のおねだんとなります。

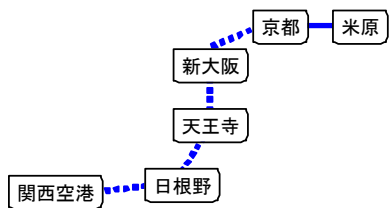


| 営業キロ/利用設備 | おねだん | | | | 新幹線(eきっぷ)と乗継時のおねだん | | | |
|-----------|--------|-------|------------|-------|--------------------|-------|------------|-------|
| | 普通車指定席 | グリーン車 | グリーン車(こども) | 自由席 | 普通車指定席 | グリーン車 | グリーン車(こども) | 自由席 |
| 0 ~ 50 | 660 | 1,420 | 1,090 | 660 | 490 | 1,250 | 1,000 | 490 |
| 51 ~ 75 | 930 | 1,660 | 1,190 | 930 | 630 | 1,360 | 1,040 | 630 |
| 76 ~ 100 | | | | | 730 | 1,460 | 1,090 | 730 |
| 101 ~ 125 | 1,200 | 3,300 | 2,700 | 1,200 | 950 | 3,050 | 2,570 | 950 |
| 126 ~ | | | | | 1,050 | 3,150 | 2,620 | 1,050 |

【⑤関西空港方面(2)のおねだん】

下図のエリア内・経路をご利用になる場合、以下の料金表のおねだんとなります。

ただし、京都～関西空港の区間内に完結するご利用の場合は【④京阪神方面・関西空港方面(1)のおねだん】となります。

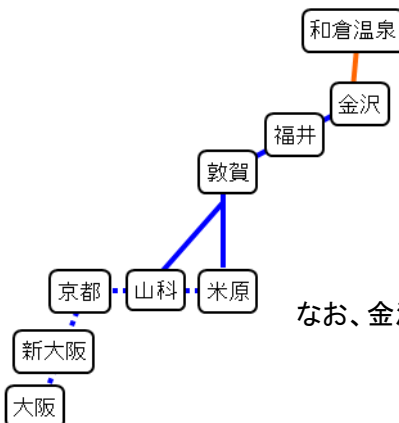


| 営業キロ/利用設備 | おねだん | | | | 新幹線(eきっぷ)と乗継時のおねだん | | | |
|-----------|--------|-------|------------|-------|--------------------|-------|------------|-------|
| | 普通車指定席 | グリーン車 | グリーン車(こども) | 自由席 | 普通車指定席 | グリーン車 | グリーン車(こども) | 自由席 |
| 0 ~ 25 | 760 | 1,520 | 1,140 | 760 | 520 | 1,280 | 1,020 | 520 |
| 26 ~ 50 | | | | | 570 | 1,330 | 1,040 | 570 |
| 51 ~ 75 | 1,200 | 1,960 | 1,360 | 1,200 | 730 | 1,490 | 1,120 | 730 |
| 76 ~ 100 | | | | | 840 | 1,600 | 1,180 | 840 |
| 101 ~ 125 | 1,860 | 4,120 | 3,190 | 1,860 | 1,150 | 3,410 | 2,830 | 1,150 |
| 126 ~ 150 | | | | | 1,250 | 3,510 | 2,880 | 1,250 |
| 151 ~ | 2,200 | 4,460 | 3,360 | 2,200 | 1,360 | 3,620 | 2,940 | 1,360 |

【⑥北陸方面のおねだん】

下図のエリア内・経路をご利用になる場合、以下の料金表のおねだんとなります。

ただし、大阪～京都の区間内に完結するご利用の場合は【④京阪神方面・関西空港方面(1)のおねだん】に、京都～米原の区間内に完結するご利用の場合もしくは、「大阪～京都の区間内の駅」⇔「京都～米原の区間内の駅」をご利用の場合は【⑤関西空港方面(2)のおねだん】となります。



| 営業キロ/利用設備 | おねだん | | | | 新幹線(eきっぷ)と乗継時のおねだん | | | |
|-----------|--------|-------|------------|-------|--------------------|-------|------------|-------|
| | 普通車指定席 | グリーン車 | グリーン車(こども) | 自由席 | 普通車指定席 | グリーン車 | グリーン車(こども) | 自由席 |
| 0 ~ 50 | 760 | 1,520 | 1,140 | 760 | 380 | 1,140 | 950 | 380 |
| 51 ~ 100 | 1,200 | 1,960 | 1,360 | 1,200 | 600 | 1,360 | 1,060 | 600 |
| 101 ~ 150 | 1,860 | 4,120 | 3,190 | 1,860 | 930 | 3,120 | 2,650 | 930 |
| 151 ~ 200 | 2,200 | 4,300 | 3,200 | 2,200 | 1,100 | 3,200 | 2,650 | 1,100 |
| 201 ~ 300 | 2,340 | 5,610 | 4,440 | 2,340 | 1,200 | 4,470 | 3,870 | 1,200 |
| 301 ~ | 2,520 | 5,810 | 4,550 | 2,520 | 1,310 | 4,600 | 3,940 | 1,310 |

なお、金沢～和倉温泉間をご利用の場合、下記の料金表のおねだんとなります。

■JRのおねだん

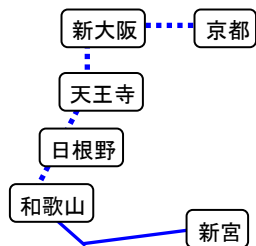
| 営業キロ/利用設備 | おねだん | | | | 新幹線(eきっぷ)と乗継時のおねだん | | | |
|-----------|--------|-------|------------|-----|--------------------|-------|------------|-----|
| | 普通車指定席 | グリーン車 | グリーン車(こども) | 自由席 | 普通車指定席 | グリーン車 | グリーン車(こども) | 自由席 |
| 0 ~ | 660 | 1,420 | 1,090 | 660 | 330 | 1,090 | 920 | 330 |

※IR いしかわ鉄道(金沢～津幡)をご利用の場合は、別途 IR いしかわ鉄道区間のおねだんが必要です。おねだんにつきましては、IR いしかわ鉄道のホームページ等をご覧ください。

【◎南紀方面のおねだん】

下図のエリア内・経路をご利用の場合、以下の料金表のおねだんとなります。

ただし、**京都～和歌山の区間内に完結するご利用の場合は【◎京阪神方面・関西空港方面(1)のおねだん】**となります。



| 営業キロ/利用設備 | おねだん | | | | 新幹線(えきっぷ)と乗継時のおねだん | | | |
|-----------|--------|-------|------------|-------|--------------------|-------|------------|-------|
| | 普通車指定席 | グリーン車 | グリーン車(こども) | 自由席 | 普通車指定席 | グリーン車 | グリーン車(こども) | 自由席 |
| 0 ~ 50 | 660 | 1,420 | 1,090 | 660 | 490 | 1,250 | 1,000 | 490 |
| 51 ~ 100 | 930 | 1,660 | 1,190 | 930 | 730 | 1,460 | 1,090 | 730 |
| 101 ~ 150 | 1,200 | 3,300 | 2,700 | 1,200 | 1,070 | 3,170 | 2,630 | 1,070 |
| 151 ~ 200 | 1,250 | 3,350 | 2,720 | 1,250 | 1,200 | 3,300 | 2,700 | 1,200 |
| 201 ~ | 1,310 | 4,560 | 3,900 | 1,310 | 1,250 | 4,500 | 3,870 | 1,250 |

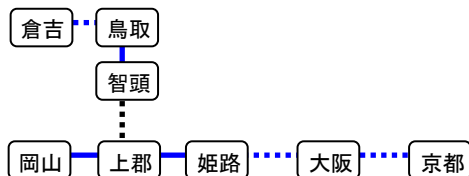
【◎鳥取方面(智頭急行経由)のおねだん】

右図のエリア内・経路をご利用の場合、以下のおねだんとなります。

ただし、**鳥取～倉吉の区間内に完結するご利用の場合は**

【◎鳥取・出雲市方面のおねだん】に、**京都～姫路の区間内に完結するご利用の場合は【◎京阪神方面・関西空港方面(1)のおねだん】**となります。

※上郡～智頭の区間内に完結するご利用の場合、「e5489」ではご予約いただけません。



■JRのおねだん

| 営業キロ/利用設備 | おねだん | | | | 新幹線(えきっぷ)と乗継時のおねだん | | | |
|-----------|--------|-------|------------|-------|--------------------|-------|------------|-------|
| | 普通車指定席 | グリーン車 | グリーン車(こども) | 自由席 | 普通車指定席 | グリーン車 | グリーン車(こども) | 自由席 |
| 0 ~ 50 | 660 | 1,420 | 1,090 | 760 | 460 | 1,220 | 990 | 560 |
| 51 ~ 100 | 1,100 | 1,860 | 1,310 | 1,200 | 790 | 1,550 | 1,150 | 890 |
| 101 ~ 150 | 1,760 | 4,020 | 3,140 | 1,860 | 1,290 | 3,550 | 2,900 | 1,390 |
| 151 ~ 200 | 2,100 | 4,360 | 3,310 | 2,200 | 1,460 | 3,720 | 2,990 | 1,560 |
| 201 ~ | 2,320 | 5,980 | 4,820 | 2,420 | 1,570 | 5,230 | 4,440 | 1,670 |

※智頭急行(上郡～智頭)をご利用の場合は、別途智頭急行区間のおねだんが必要です。

おねだんにつきましては、智頭急行のホームページをご覧ください。

【◎鳥取・出雲市方面のおねだん】

下図のエリア内・経路をご利用の場合、以下の料金表のおねだんとなります。

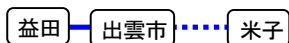


| 営業キロ/利用設備 | おねだん | | | |
|-----------|--------|-------|------------|-------|
| | 普通車指定席 | グリーン車 | グリーン車(こども) | 自由席 |
| 0 ~ 50 | 760 | 1,520 | 1,140 | 760 |
| 51 ~ 100 | 1,200 | 1,960 | 1,360 | 1,200 |
| 101 ~ 150 | 1,860 | 4,120 | 3,190 | 1,320 |
| 151 ~ | 2,200 | 4,460 | 3,360 | 1,320 |

【◎米子・益田方面のおねだん】

下図のエリア内・経路をご利用の場合、以下の料金表のおねだんとなります。

ただし、**米子～出雲市の区間内に完結するご利用の場合は【◎鳥取・出雲市方面のおねだん】**となります。

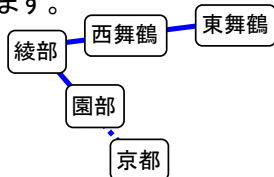


| 営業キロ/利用設備 | おねだん | | | |
|-----------|--------|-------|------------|-------|
| | 普通車指定席 | グリーン車 | グリーン車(こども) | 自由席 |
| 0 ~ 50 | 760 | 1,520 | 1,140 | 760 |
| 51 ~ 100 | 1,200 | 1,960 | 1,360 | 1,200 |
| 101 ~ 150 | 1,860 | 4,120 | 3,190 | 1,320 |
| 151 ~ | 2,200 | 4,460 | 3,360 | 1,320 |

【㊟舞鶴方面のおねだん】

下図のエリア内・経路をご利用の場合、以下の料金表のおねだんとなります。

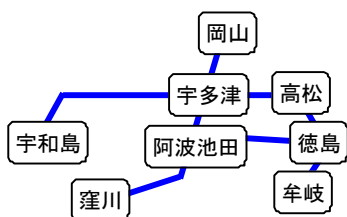
ただし、京都～園部の区間内に完結するご利用の場合は【㊟京阪神方面・関西空港方面(1)のおねだん】となります。



| 営業キロ/利用設備 | おねだん | | | |
|-----------|------------|-------|----------------|-------|
| | 普通車 指定席 | グリーン車 | グリーン車 (こども) | 自由席 |
| 0 ~ 50 | 660 | 1,420 | 1,090 | 660 |
| 51 ~ 100 | 990 | 1,750 | 1,250 | 990 |
| 101 ~ | 1,200 | 3,170 | 2,570 | 1,200 |

【㊟四国方面のおねだん】

下図のエリア内・経路をご利用の場合、以下の料金表のおねだんとなります。

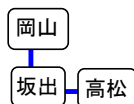


| 営業キロ/利用設備 | おねだん | | | | 新幹線(えきっぷ)と乗継時のおねだん | | | |
|-----------|------------|-------|----------------|-------|--------------------|-------|----------------|-------|
| | 普通車 指定席 | グリーン車 | グリーン車 (こども) | 自由席 | 普通車 指定席 | グリーン車 | グリーン車 (こども) | 自由席 |
| 0 ~ 25 | 760 | 1,520 | 1,140 | 330 | 700 | 1,460 | 1,110 | 300 |
| 26 ~ 50 | | | | 530 | | | | 480 |
| 51 ~ 100 | 1,200 | 1,960 | 1,360 | 1,200 | 1,040 | 1,800 | 1,280 | 1,040 |
| 101 ~ 150 | 1,860 | 4,120 | 3,190 | 1,860 | 1,400 | 3,660 | 2,960 | 1,400 |
| 151 ~ 200 | 2,200 | 4,460 | 3,360 | 2,200 | 1,560 | 3,820 | 3,040 | 1,560 |
| 201 ~ 300 | 2,420 | 6,080 | 4,870 | 2,420 | 1,680 | 5,340 | 4,500 | 1,680 |
| 301 ~ | 2,640 | 6,300 | 4,980 | 2,640 | 1,780 | 5,440 | 4,550 | 1,780 |

【㊟快速マリンライナーのおねだん】

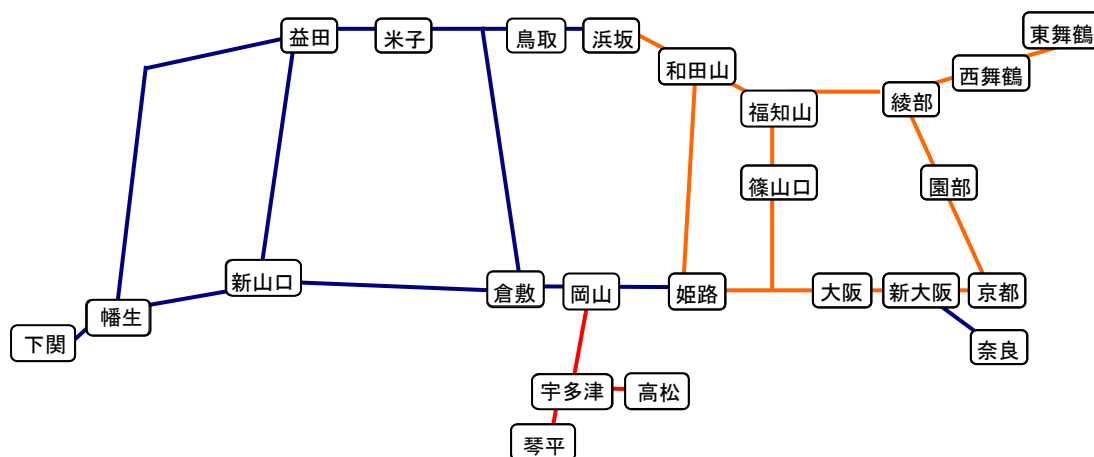
快速マリンライナーをご利用の場合、以下の料金表のおねだんとなります。

※快速マリンライナーの料金は、利用区間に関わらず、同じ料金です。



| 営業キロ/利用設備 | おねだん | | | |
|-----------|------------|-------|----------------|-----|
| | 普通車 指定席 | グリーン車 | グリーン車 (こども) | 自由席 |
| 0 ~ | 210 | 470 | 470 | |

【◎その他 JR 西日本エリアを利用する場合のおねだん】



個別エリア(「◎京阪神方面・関西空港方面(1)」から「◎快速マリンライナー」で設定するエリア)の適用対象外で、上図の区間内を運転する特急列車をご利用の場合は、以下の<料金表1>のおねだんとなります。

なお、ご利用区間が — の区間内に完結する場合に限り、<料金表2>のおねだんとなります。

※「—」「—」区間、「—」「—」区間、「—」「—」区間、「—」「—」区間を跨って利用する場合は、<料金表1>のおねだんとなります。

<料金表1>

| 営業キロ/利用設備 | おねだん | | | | 新幹線(えきっぷ)と乗継時のおねだん | | | |
|-----------|--------|-------|------------|-------|--------------------|-------|------------|-------|
| | 普通車指定席 | グリーン車 | グリーン車(子ども) | 自由席 | 普通車指定席 | グリーン車 | グリーン車(子ども) | 自由席 |
| 0 ~ 50 | 760 | 1,520 | 1,140 | 760 | 570 | 1,330 | 1,040 | 570 |
| 51 ~ 100 | 1,200 | 1,960 | 1,360 | 1,200 | 900 | 1,660 | 1,210 | 900 |
| 101 ~ 150 | 1,860 | 4,120 | 3,190 | 1,860 | 1,400 | 3,660 | 2,960 | 1,400 |
| 151 ~ 200 | 2,200 | 4,460 | 3,360 | 2,200 | 1,560 | 3,820 | 3,040 | 1,560 |
| 201 ~ 300 | 2,420 | 6,080 | 4,870 | 2,420 | 1,680 | 5,340 | 4,500 | 1,680 |
| 301 ~ 400 | 2,640 | 6,300 | 4,980 | 2,640 | 1,780 | 5,440 | 4,550 | 1,780 |
| 401 ~ 600 | 2,960 | 7,830 | 6,350 | 2,960 | 1,950 | 6,820 | 5,840 | 1,950 |
| 601 ~ | 3,300 | 9,370 | 7,720 | 3,300 | 2,120 | 8,190 | 7,130 | 2,120 |

<料金表2>

| 営業キロ/利用設備 | おねだん | | | | 新幹線(えきっぷ)と乗継時のおねだん | | | |
|-----------|--------|-------|------------|-------|--------------------|-------|------------|-------|
| | 普通車指定席 | グリーン車 | グリーン車(子ども) | 自由席 | 普通車指定席 | グリーン車 | グリーン車(子ども) | 自由席 |
| 0 ~ 50 | 660 | 1,420 | 1,090 | 660 | 490 | 1,250 | 1,000 | 490 |
| 51 ~ 100 | 990 | 1,750 | 1,250 | 990 | 730 | 1,490 | 1,120 | 730 |
| 101 ~ 150 | 1,420 | 3,680 | 2,970 | 1,420 | 1,070 | 3,330 | 2,790 | 1,070 |
| 151 ~ 200 | 1,760 | 4,020 | 3,140 | 1,760 | 1,320 | 3,580 | 2,920 | 1,320 |
| 201 ~ | 1,980 | 5,640 | 4,650 | 1,980 | 1,450 | 5,110 | 4,380 | 1,450 |

【◎ JR 西日本エリアの快速・普通列車(快速マリンライナーを除く)のおねだん】

・普通列車指定席 530 円または 330 円(通常のきっぷと同額、割引なし)

※JR九州エリア(在来線区間)のおねだんにつきましては、JR 九州のホームページをご覧ください。