

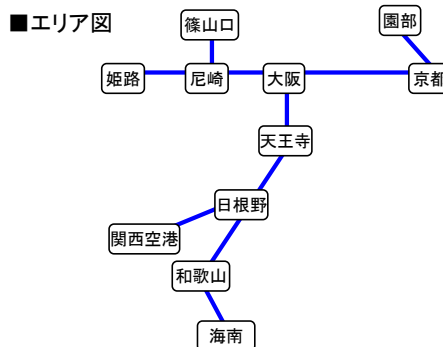
# 別紙1 eチケットレス特急券のおねだん

## eチケットレス特急券設定区間

- ・各エリア内特急列車停車駅相互間(取扱列車は限定)
- ・エリア図における点線(…)内完結の場合は、他の方面を適用
- ・eチケットレス特急券は大人用のみ、設備は普通車指定席用のみの設定
- ・ご乗車の際には別途乗車券が必要

### (1)B特急料金エリア

区間	
① 京都	～ 海南
塚本	～ 姫路
丹波口	～ 園部
塚口	～ 篠山口
りんくうタウン	～ 関西空港

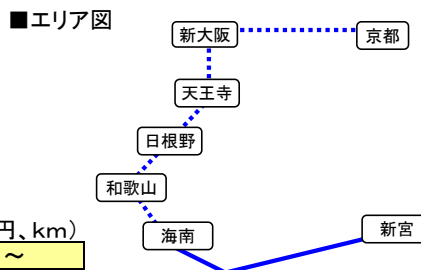


■料金表 (単位:円、km)

営業キロ	0 ～ 50	51 ～ 100	101 ～ 150
おねだん	660	930	1,200

### (2)南紀エリア

区間	
① 海南	～ 新宮
② 京都～海南	～ 冷水浦～新宮

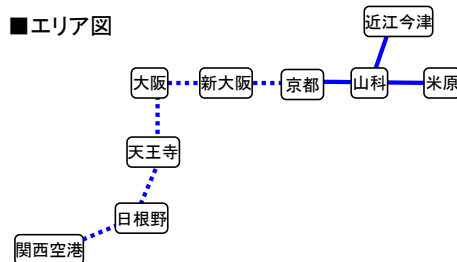


■料金表 (単位:円、km)

営業キロ	0 ～ 50	51 ～ 100	101 ～ 150	151 ～ 200	201 ～
おねだん	660	930	1,200	1,250	1,310

### (3)はるかエリア

区間	
① 米原	～ 京都
② 米原～山科	⇔ 京都～関西空港




■料金表 (単位:円、km)

営業キロ	0 ～ 50	51 ～ 100	101 ～ 150	151 ～ 200
おねだん	760	1,200	1,860	2,200

### (4)北陸エリア

区間	
① 米原	～ 金沢
山科	～ 金沢
② 大阪～山科	⇔ 大津京～金沢



■料金表 (単位:円、km)

営業キロ	0 ～ 50	51 ～ 100	101 ～ 150	151 ～ 200	201 ～ 300
おねだん	760	1,200	1,860	2,200	2,340

(5)はくと・いなばエリア

区間			
①	京都～姫路	⇔	英賀保～岡山
②	姫路	～	上郡
③	岡山	～	上郡

■エリア図



■料金表

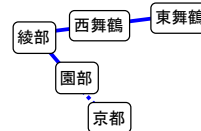
(単位:円、km)

営業キロ	0 ～ 50	51 ～ 100	101 ～ 150	151 ～ 200	201 ～ 300
おねだん	660	1,100	1,760	2,100	2,320

(6)まいづるエリア

区間			
①	園部	～	東舞鶴
②	京都～園部	⇔	船岡～東舞鶴

■エリア図



■料金表

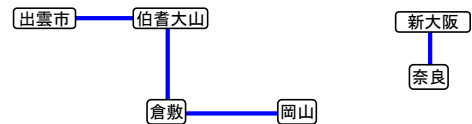
(単位:円、km)

営業キロ	0 ～ 50	51 ～ 100	101 ～ 150
おねだん	660	990	1,200

(7)西日本基本(A特急券エリア)

区間			
①	岡山	～	出雲市
②	新大阪	～	奈良

■エリア図



■料金表

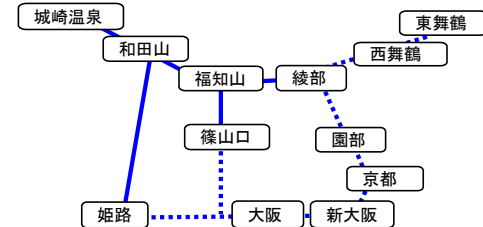
(単位:円、km)

営業キロ	0 ～ 50	51 ～ 100	101 ～ 150	151 ～ 200	201 ～ 300
おねだん	760	1,200	1,860	2,200	2,420

(8)西日本基本(B特急券エリア)

区間			
①	綾部	～	城崎温泉
②	姫路	～	城崎温泉
③	京都～綾部	⇔	福知山～城崎温泉
④	新大阪～姫路	⇔	福崎～城崎温泉

■エリア図



■料金表

(単位:円、km)

営業キロ	0 ～ 50	51 ～ 100	101 ～ 150	151 ～ 200	201 ～ 300
おねだん	660	990	1,420	1,760	1,980